



Service Plus



Soul service stand Plus



Soul service Plus



Emozioni per tutti i gusti
Emotions for everyone

SERVICE PLUS, SOUL SERVICE STAND PLUS e SOUL SERVICE PLUS

sono le nuove **ISOLE DEL SERVIZIO** di Afinox, soluzioni versatili per il mantenimento dei cibi caldi e freddi, facilmente adattabili a qualsiasi ambiente della ristorazione, da quella tradizionale a quella moderna.

Service Plus

SERVICE PLUS, SOUL SERVICE STAND PLUS, and SOUL SERVICE PLUS

are Afinox new ranges of **FOOD ISLANDS** for assisted service, the versatile solutions for preserving both the hot and the cold food, easily adaptable to any catering environment, from the traditional to the modern one.



SERVICE PLUS Green

Isole del Servizio refrigerate con vasca statica per il contenimento di 3, 4, 6 bacinelle GN 1/1 (non comprese nel prezzo, H 200mm max).

- Sovrastruttura in vetro chiusa lato cliente con illuminazione a LED.
- Fondo arrotondato e diamantato per agevolare lo scarico dell'acqua e per una perfetta pulizia ed igiene, con rubinetto.
- Pannello di controllo digitale posizionato nella parte inferiore.

Versioni: Service (rivestimento e scorriavasoio), Soul Service Stand (con telaio) e Soul Service (da incasso).


Food Islands with static cold well for 3, 4, 6 GN1/1 pans (not included in the price, max H 200mm).

- Glass hood closed customer side with LED lighting.
- Rounded and diamond-cut shaped bottom to ease the condensation water drainage and for a perfect cleaning and hygiene, supplied with water tap.
- Digital control panel positioned below the wooden panels.

Versions: Service (covering and tray slide), Soul Service Stand (with frame) and Soul Service (built-in), Available with R452a gas upon request.



Scorriavasoio (mod. Service)
S/S tray slide (Service model)



R290	Modello Model	Codice Code	Capacità Vaschette Pans capacity (GN)	Tinta* Colour*	Range Range (°C)	Gas Gas	Dimensioni Dimensions (mm)	Dimensioni foro Hole dimensions (mm)	Foro incasso scatola comandi Hole dimensions for control panel box (mm)	Assorbimento Absorbed power		Dimensioni imballo Packing dimensions (mm)	Peso Netto/ Lordo Net/Gross weight (kg)
										Watt ****	Ampere		
SERVICE GREEN PLUS	SER-GREEN PLUS 3H	7BEGR3FISHA01		H	+4/+8	R290	1169x650x1288	-	-	247	5.03	1233x714x1100	125/139
	SER-GREEN PLUS 3W	7BEGR3FISWA01		W	+4/+8	GWP 3 - Kg 0,080	1169x650x1288	-	-	247	5.03	1233x714x1100	125/139
	SER-GREEN PLUS 4H	7BEGR4FISHA01		H	+4/+8	R290	1494x650x1288	-	-	247	5.03	1558x714x1100	146/151
	SER-GREEN PLUS 4W	7BEGR4FISWA01		W	+4/+8	GWP 3 - Kg 0,090	1494x650x1288	-	-	247	5.03	1558x714x1100	146/151
	SER-GREEN PLUS 6H	7BEGR6FISHA01		H	+4/+8	R290	2144x650x1288	-	-	247	5.03	2208x714x1100	192/213
	SER-GREEN PLUS 6W	7BEGR6FISWA01		W	+4/+8	GWP 3 - Kg 0,110	2144x650x1288	-	-	247	5.03	2208x714x1100	192/213
	SOV R		SOVRAPPREZZO PER COLORI SPECIALI RAL			PRICE INCREASE FOR SPECIAL RAL COLOUR							
SOUL SERVICE STAND GREEN PLUS	SSS-GREEN PLUS 3	7BEGR3FIS0A01		-	+4/+8	R290 GWP 3 - Kg 0,080	1169x650x1288	-	-	247	5.03	1233x714x1100	89/103
	SSS-GREEN PLUS 4	7BEGR4FIS0A01		-	+4/+8	R290 GWP 3 - Kg 0,090	1494x650x1288	-	-	247	5.03	1558x714x1100	104/119
	SSS-GREEN PLUS 6	7BEGR6FIS0A01		-	+4/+8	R290 GWP 3 - Kg 0,110	2144x650x1288	-	-	247	5.03	2208x714x1100	139/160
SOUL SERVICE GREEN PLUS	SSE-GREEN PLUS 3	7DRGR3FIS0A01		-	+4/+8	R290 GWP 3 - Kg 0,080	1169x650x965	1139x620	366x90	247	5.03	1233x714x1100	75/95
	SSE-GREEN PLUS 4	7DRGR4FIS0A01		-	+4/+8	R290 GWP 3 - Kg 0,090	1494x650x965	1464x620	366x90	247	5.03	1558x714x1100	89/110
	SSE-GREEN PLUS 6	7DRGR6FIS0A01		-	+4/+8	R290 GWP 3 - Kg 0,110	2144x650x965	2114x620	366x90	247	5.03	2208x714x1100	122/149
	SOVLAT		SOVRAPPREZZO PER VETRI LATERALI			PRICE INCREASE FOR SIDE GLASSES							
	SOVMONT		SOVRAPPREZZO PER SOVRASTRUTTURA MONTATA			PRICE INCREASE FOR ASSEMBLED GLASS HOOD							

* H= ROVERE SBIANCATO/HEMLOCK - W= WENGE' - R=RAL SPECIALE FINITURA LISCIA OPACA / SPECIAL RAL FLAT SMOOTH SURFACE **** Watt TN (-10/+45°C)

I drop in e isole del gusto freddi sono macchine per l'esposizione temporanea di cibi freschi deperibili. In ogni caso il funzionamento della macchina non deve superare le 4 ore continuative. Terminata l'esposizione degli alimenti quest'ultimi devono essere tolti dalla macchina e conservati in appositi frigoriferi.

I gas fluorurati a effetto serra sono contenuti in apparecchiature ermeticamente sigillate. Dati tecnici e caratteristiche soggetti a cambiamento senza preavviso.

The drop in or buffet cold Food Island are appliances for the temporary exposition of perishable fresh foods. In any case, the machine must not run continuously for more than 4 hours. When exposition of the food products is over, they must be removed from the appliance and preserved in appropriate refrigerators.

Refrigerant gases are contained in hermetically sealed equipment. All specifications are subject to change without notice



SERVICE PLUS Lime

Isole del Servizio con piano statico refrigerato H 30 mm per il contenimento di 3, 4, 6 vassoi GN 1/1 (non compresi nel prezzo).

- Sovrastruttura in vetro chiusa lato cliente con illuminazione a LED.
- Fondo arrotondato e scarico dell'acqua per una perfetta pulizia ed igiene, con rubinetto.
- Pannello di controllo digitale posizionato nella parte inferiore.

Versioni: Service (rivestimento e scorriavassoio), Soul Service Stand (con telaio) e Soul Service (da incasso).



Food Islands with static cold top H 30 mm for 3, 4, 6 GN1/1 pans (not included in the price).

- Glass hood closed customer side with LED lighting.
- Rounded and diamond-cut shaped bottom to ease the condensation water drainage and for a perfect cleaning and hygiene, supplied with water tap.
- Digital control panel positioned below the wooden panels.

Versions: Service (covering and tray slide), Soul Service Stand (with frame) and Soul Service (built-in).



Scorriavassoio (mod. Service)
S/S tray slide (Service model)



R290	Modello Model	Codice Code	Capacità Vaschette Pans capacity (GN)	Tinta* Colour*	Range Range (°C)	Gas Gas	Dimensioni Dimensions (mm)	Dimensioni foro Hole dimensions (mm)	Foro incasso scatola comandi Hole dimensions for control panel box (mm)	Assorbimento Absorbed power		Dimensioni imballo Packing dimensions (mm)	Peso Netto/ Lordo Net/Gross weight (kg)
										Watt ****	Ampere		
	SER-LIME PLUS 3H	7BELI3FISHA01		H	+4/+8	R290	1169x650x1288	-	-	247	5.03	1233x714x1100	120/134
	SER-LIME PLUS 3W	7BELI3FISWA01		W	+4/+8	GWP 3 - Kg 0,07	1169x650x1288	-	-	247	5.03	1233x714x1100	120/134
	SER-LIME PLUS 4H	7BELI4FISHA01		H	+4/+8	R290	1494x650x1288	-	-	247	5.03	1558x714x1100	142/157
	SER-LIME PLUS 4W	7BELI4FISWA01		W	+4/+8	GWP 3 - Kg 0,080	1494x650x1288	-	-	247	5.03	1558x714x1100	142/157
	SER-LIME PLUS 6H	7BELI6FISHA01		H	+4/+8	R290	2144x650x1288	-	-	247	5.03	2208x714x1100	187/208
	SER-LIME PLUS 6W	7BELI6FISWA01		W	+4/+8	GWP 3 - Kg 0,10	2144x650x1325	-	-	247	5.03	2208x714x1100	187/208
	SOV R		SOVRAPPREZZO PER COLORI SPECIALI RAL			PRICE INCREASE FOR SPECIAL RAL COLOUR							
	SSS-LIME PLUS 3	7BELI3FIS0A01		-	+4/+8	R290	1169x650x1288	-	-	247	5.03	1233x714x1100	85/99
	SSS-LIME PLUS 4	7BELI4FIS0A01		-	+4/+8	R290	1494x650x1288	-	-	247	5.03	1558x714x1100	100/115
	SSS-LIME PLUS 6	7BELI6FIS0A01		-	+4/+8	R290	2144x650x1288	-	-	247	5.03	2208x714x1100	134/155
	SSE-LIME PLUS 3	7DRLI3FIS0A01		-	+4/+8	R290	1169x650x775	1139x620	366x90	247	5.03	1233x714x1100	64/84
	SSE-LIME PLUS 4	7DRLI4FIS0A01		-	+4/+8	R290	1494x650x775	1464x620	366x90	247	5.03	1558x714x1100	75/96
	SSE-LIME PLUS 6	7DRLI6FIS0A01		-	+4/+8	R290	2144x650x775	2114x620	366x90	247	5.03	2208x714x1100	101/128
	SOVLAT		SOVRAPPREZZO PER VETRI LATERALI			PRICE INCREASE FOR SIDE GLASSES							
	SOVMONT		SOVRAPPREZZO PER SOVRASTRUTTURA MONTATA			PRICE INCREASE FOR ASSEMBLED GLASS HOOD							

* H= ROVERE SBIANCATO/HEMLOCK - W= WENGE' - R=RAL SPECIALE FINITURA LISCIA OPACA / SPECIAL RAL FLAT SMOOTH SURFACE **** Watt TN (-10/+45°C)

I drop in e isole del gusto freddi sono macchine per l'esposizione temporanea di cibi freschi deperibili. In ogni caso il funzionamento della macchina non deve superare le 4 ore continuative. Terminata l'esposizione degli alimenti quest'ultimi devono essere tolti dalla macchina e conservati in appositi frigoriferi.

I gas fluorurati a effetto serra sono contenuti in apparecchiature ermeticamente sigillate. Dati tecnici e caratteristiche soggetti a cambiamento senza preavviso.

The drop in or buffet cold Food Island are appliances for the temporary exposition of perishable fresh foods. In any case, the machine must not run continuously for more than 4 hours. When exposition of the food products is over, they must be removed from the appliance and preserved in appropriate refrigerators.

Refrigerant gases are contained in hermetically sealed equipment. All specifications are subject to change without notice



SERVICE PLUS Blue

Isole del Servizio con vasche refrigerate con ventilazione orizzontale sul prodotto con profondità regolabile (con vassoi optional***) per l'esposizione temporanea di prodotti contenuti in 3, 4, 6 vaschette GN 1/1 (max H 150mm, non comprese nel prezzo) o in appoggio sul fondo.

Food Islands with blown air cold well with horizontal refrigeration and adjustable depth (with optional s/s plates***) in order to temporary display food in for 3, 4, 6 GN1/1 pans (max H 150 mm, not included in the price) or on the bottom.

- Sovrastruttura in vetro chiusa lato cliente con illuminazione a LED.
- Pannello di controllo digitale posizionato nella parte inferiore.


- Glass hood closed customer side with LED lighting.
- Digital control panel positioned below the wooden panels.

Versioni: Service (rivestimento e scorriavassoio), Soul Service Stand (con telaio) e Soul Service (da incasso).

Versions: Service (covering and tray slide), Soul Service Stand (with frame) and Soul Service (built-in).



Scorriavassoio (mod. Service)
S/S tray slide (Service model)



Nuova vasca studiata per facilitare l'assistenza e la pulizia.
New well studied for easy service and an easy cleaning.



Optional
***73690012 Vassoio fondo (532x326)
S/S Plate (532x326)

R290	Modello Model	Codice Code	Capacità Vaschette Pans capacity (GN)	Tinta* Colour*	Range Range (°C)	Gas Gas	Dimensioni Dimensions (mm)	Dimensioni foro Hole dimensions (mm)	Foro incasso scatola comandi Hole dimensions for control panel box (mm)	Assorbimento Absorbed power		Dimensioni imballo Packing dimensions (mm)	Peso Netto/ Lordo Net/Gross weight (kg)
										Watt ****	Ampere		
	SER-BLUE PLUS 3H	7BEBL3FISHA01		H	+4/+8	R290	1169x760x1288	-	-	247	5.03	1233x1012x1000	147/164
	SER-BLUE PLUS 3W	7BEBL3FISWA01		W	+4/+8	GWP 3 - Kg 0,15	1169x760x1288	-	-	247	5.03	1233x1012x1000	146/164
	SER-BLUE PLUS 4H	7BEBL4FISHA01		H	+4/+8	R290 - GWP 3	1494x760x1288	-	-	494	10.06	1558x1012x1000	189/210
	SER-BLUE PLUS 4W	7BEBL4FISWA01		W	+4/+8	Kg 0,10 + 0,10	1494x760x1288	-	-	494	10.06	1558x1012x1000	189/210
	SER-BLUE PLUS 6H	7BEBL6FISHA01		H	+4/+8	R290 - GWP 3	2144x760x1288	-	-	494	10.06	2208x1012x1000	245/274
	SER-BLUE PLUS 6W	7BEBL6FISWA01		W	+4/+8	Kg 0,15 + 0,15	2144x760x1288	-	-	494	10.06	2208x1012x1000	245/274
	SOV R		SOVRAPPREZZO PER COLORI SPECIALI RAL			PRICE INCREASE FOR SPECIAL RAL COLOUR							
	SSS-BLUE PLUS 3	7BEBL3FIS0A01		-	+4/+8	R290	1169x760x1288	-	-	247	5.03	1233x1012x1000	103/120
	SSS-BLUE PLUS 4	7BEBL4FIS0A01		-	+4/+8	R290 - GWP 3	1494x760x1288	-	-	494	10.06	1558x1012x1000	140/161
	SSS-BLUE PLUS 6	7BEBL6FIS0A01		-	+4/+8	R290 - GWP 3	2144x760x1288	-	-	494	10.06	2208x1012x1000	181/209
	SSE-BLUE PLUS 3	7DRBL3FIS0A01		-	+4/+8	R290	1169x760x1085	1135x726	366x90	247	5.03	1233x1012x1000	89/111
	SSE-BLUE PLUS 4	7DRBL4FIS0A01		-	+4/+8	R290 - GWP 3	1494x760x1085	1460x726	366x90	494	10.06	1558x1012x1000	124/150
	SSE-BLUE PLUS 6	7DRBL6FIS0A01		-	+4/+8	R290 - GWP 3	2144x760x1085	2110x726	366x90	494	10.06	2208x1012x1000	161/196
	***	73690012	Vassoio fondo (532X326 mm)			Bottom tray (532X326 mm)							
	SOVLAT		SOVRAPPREZZO PER VETRI LATERALI			PRICE INCREASE FOR SIDE GLASSES							
	SOVMONT		SOVRAPPREZZO PER SOVRASTRUTTURA MONTATA			PRICE INCREASE FOR ASSEMBLED GLASS HOOD							

* H= ROVERE SBIANCATO/HEMLOCK - W= WENGE' - R=RAL SPECIALE FINITURA LISCIA OPACA / SPECIAL RAL FLAT SMOOTH SURFACE **** Watt TN (-10/+45°C)

I drop in e isole del gusto freddi sono macchine per l'esposizione temporanea di cibi freschi deperibili. In ogni caso il funzionamento della macchina non deve superare le 4 ore consecutive. Terminata l'esposizione degli alimenti quest'ultimi devono essere tolti dalla macchina e conservati in appositi frigoriferi.

I gas fluorurati a effetto serra sono contenuti in apparecchiature ermeticamente sigillate. Dati tecnici e caratteristiche soggetti a cambiamento senza preavviso.

The drop in or buffet cold Food Island are appliances for the temporary exposition of perishable fresh foods. In any case, the machine must not run continuously for more than 4 hours. When exposition of the food products is over, they must be removed from the appliance and preserved in appropriate refrigerators.

Refrigerant gases are contained in hermetically sealed equipment. All specifications are subject to change without notice



DF



DS



DF

SERVICE PLUS
Blue
Platinum

Isole del Servizio con vetrina refrigerata ventilata, con ventilazione canalizzata verticalmente per l'esposizione temporanea di prodotti contenuti in vaschette (max. H 200mm) o in appoggio sul fondo.

Food Islands with blown-air cold display unit, with vertical refrigeration in order to temporary display food in pans (max H 200mm) or on the bottom.

- Modelli per 3, 4 vaschette GN1/1 (non comprese nel prezzo).
- Lato cliente chiuso con flaps (DF) o vetri scorrevoli (DS).
- Lato operatore chiuso con 2 (mod. 3/1) o 3 (mod. 4/1) porte vetro battenti.
- Sovrastruttura e 3 ripiani in vetro con illuminazione LED.
- Pannello di controllo digitale posizionato nella parte inferiore.

- Models for 3, 4 GN1/1 pans (not included in the price).
- Customer side closed with flaps (DF) or sliding glass (DS).
- Closed on operator side with 2 (mod.3/1) or 3 (mod.4/1) glass doors.
- Overstructure with 3 glass tiers with LED energy-saving lighting.
- Digital control panel positioned below the wooden panels.

Versioni: Service (rivestimento e scorrevassoio), Soul Service Stand (con telaio).

Versions: Service (covering and tray slide), Soul Service Stand (with frame) and Soul Service (built-in).



Scorrevassoio (mod. Service)
S/S tray slide (Service model)



Nuova vasca studiata per facilitare l'assistenza e la pulizia.
New well studied for easy service and an easy cleaning.



Optional
***73690012 Vassoio fondo (532x326)
S/S Plate (532x326)

R290	Modello Model	Codice Code	Capacità Vaschette Pans capacity (GN)	Tinta* Colour*	Range Range (°C)	Gas Gas	Dimensioni Dimensions (mm)	Dimensioni foro Hole dimensions (mm)	Foro incasso scatola comandi Hole dimensions for control panel box (mm)	Assorbimento Absorbed power		Dimensioni imballo Packing dimensions (mm)	Peso Netto/ Lordo Net/Gross weight (kg)
										Watt ****	Ampere		
SERVICE PLATINUM PLUS	SER-PLAT PLUS 3H DF	7BEPL3FIVHA03	GN 1/1 GN 1/1 GN 1/1	H	+4/+8	R290 GWP 3 - Kg 0,15	1169x760x1688	-	-	340	5,8	1233x1012x1000	221/244
	SER-PLAT PLUS 3H DS	7BEPL3FIVHA04		H	+4/+8		1169x760x1688	-	-	340	5,8	1233x1012x1000	212/235
	SER-PLAT PLUS 3W DF	7BEPL3FIVVA03		W	+4/+8		1169x760x1688	-	-	340	5,8	1233x1012x1000	221/243
	SER-PLAT PLUS 3W DS	7BEPL3FIVVA04		W	+4/+8		1169x760x1688	-	-	340	5,8	1233x1012x1000	212/235
	SER-PLAT PLUS 4H DF	7BEPL4FIVHA03	GN 1/1 GN 1/1 GN 1/1 GN 1/1	H	+4/+8	R290 - GWP 3 Kg 0,10 + 0,10	1494x760x1688	-	-	494	10,06	1558x1012x1000	286/314
	SER-PLAT PLUS 4H DS	7BEPL4FIVHA04		H	+4/+8		1494x760x1688	-	-	494	10,06	1558x1012x1000	276/305
	SER-PLAT PLUS 4W DF	7BEPL4FIVVA03		W	+4/+8		1494x760x1688	-	-	494	10,06	1558x1012x1000	285/314
	SER-PLAT PLUS 4W DS	7BEPL4FIVVA04		W	+4/+8		1494x760x1688	-	-	494	10,06	1558x1012x1000	276/304
SOV R			SOVRAPPREZZO PER COLORI SPECIALI RAL			PRICE INCREASE FOR SPECIAL RAL COLOUR							
SOUL SERVICE STAND PLATINUM PLUS	SSS-PLAT PLUS 3 DF	7BEPL3FIV0A01	GN 1/1 GN 1/1 GN 1/1	-	+4/+8	R290 GWP 3 - Kg 0,15	1169x760x1688	-	-	340	5,8	1233x1012x1000	177/200
	SSS-PLAT PLUS 3 DS	7BEPL3FIV0A02		-	+4/+8		1169x760x1688	-	-	340	5,8	1233x1012x1000	169/191
	SSS-PLAT PLUS 4 DF	7BEPL4FIV0A01	GN 1/1 GN 1/1 GN 1/1 GN 1/1	-	+4/+8	R290 - GWP 3 Kg 0,10 + 0,10	1494x760x1688	-	-	494	10,06	1558x1012x1000	236/265
	SSS-PLAT PLUS 4 DS	7BEPL4FIV0A02		-	+4/+8		1494x760x1688	-	-	494	10,06	1558x1012x1000	227/255
SOUL SERVICE PLATINUM PLUS	SSE-PLAT PLUS 3 DF	7DRPL3FIV0A01	GN 1/1 GN 1/1 GN 1/1	-	+4/+8	R290 GWP 3 - Kg 0,15	1169x760x1485	1135x726	366x90	340	5,8	1233x1012x1000	162/190
	SSE-PLAT PLUS 3 DS	7DRPL3FIV0A02		-	+4/+8		1169x760x1485	1135x726	366x90	340	5,8	1233x1012x1000	154/182
	SSE-PLAT PLUS 4 DF	7DRPL4FIV0A01	GN 1/1 GN 1/1 GN 1/1 GN 1/1	-	+4/+8	R290 - GWP 3 Kg 0,10 + 0,10	1494x760x1485	1460x726	366x90	494	10,06	1558x1012x1000	219/253
	SSE-PLAT PLUS 4 DS	7DRPL4FIV0A02		-	+4/+8		1494x760x1485	1460x726	366x90	494	10,06	1558x1012x1000	210/243
	***	73690012	Vassoio fondo (532x326 mm)			Bottom tray (532x326 mm)							
			SOVRAPPREZZO PER SOVRASTRUTTURA MONTATA			PRICE INCREASE FOR ASSEMBLED GLASS HOOD							

DF=Vetro dritto con flaps; DS= Vetro dritto con vetri scorrevoli

* H= ROVERE SBIANCATO/HEMLOCK - W= WENGE' - R=RAL SPECIALE FINITURA LISCIA OPACA / SPECIAL RAL FLAT SMOOTH SURFACE **** Watt TN (-10/+45°C)

I drop in e isole del gusto freddi sono macchine per l'esposizione temporanea di cibi freschi deperibili. In ogni caso il funzionamento della macchina non deve superare le 4 ore continuative. Terminata l'esposizione degli alimenti quest'ultimi devono essere tolti dalla macchina e conservati in appositi frigoriferi.

I gas fluorurati a effetto serra sono contenuti in apparecchiature ermeticamente sigillate. Dati tecnici e caratteristiche soggetti a cambiamento senza preavviso.

The drop in or buffet cold Food Island are appliances for the temporary exposition of perishable fresh foods. In any case, the machine must not run continuously for more than 4 hours. When exposition of the food products is over, they must be removed from the appliance and preserved in appropriate refrigerators.

Refrigerant gases are contained in hermetically sealed equipment. All specifications are subject to change without notice



SERVICE PLUS Red

Isole del Servizio con vasca calda bagnomaria con fondo arrotondato e diamantato per agevolare lo scarico dell'acqua per una perfetta pulizia ed igiene, per il contenimento di vaschette GN1/1 (max H 200mm).

Food Islands with heated bain marie well units with a rounded and diamond-cut shaped bottom panel to ease the water discharge and for a perfect cleaning and hygiene, for GN1/1 pans (max H 200mm).

- Modelli per 3, 4, 6 bacinelle GN1/1 (non comprese nel prezzo).
- Carico dell'acqua manuale (mod. Service, Soul Service Stand) o automatico (mod. Soul Service), scarico fornito di rubinetto.
- Sovrastruttura in vetro chiusa lato cliente con lampade alogene riscaldanti.
- Pannello di controllo digitale posizionato nella parte inferiore.

- Models for 3, 4, 6 GN1/1 pans (not included in the price).
- Manual water filling (mod. Service, Soul Service Stand) or automatic (mod. Soul Service), water drainage with water tap.
- Glass hood closed customer side with hot halogen lamps.
- Digital control panel positioned below the wooden panels.

Optional: versione con voltaggio trifase per modello 6/1.


Optional: three phase voltage for 6/1 model.
















Versioni: Service (rivestimento e scorriavasoio), Soul Service Stand (con telaio) e Soul Service (da incasso).

Versions: Service (covering and tray slide), Soul Service Stand (with frame) and Soul Service (built-in).



Scorriavasoio (mod. Service)
S/S tray slide (Service model)



	Modello Model	Codice Code	Capacità Vaschette Pans capacity (GN)	Tinta* Colour*	Range Range (°C)	Dimensioni Dimensions (mm)	Dimensioni foro Hole dimensions (mm)	Foro incasso scatola comandi Hole dimensions for control panel box (mm)	Assorbimento Absorbed power		Dimensioni imballo Packing dimensions (mm)	Peso Netto/Lordo Net/Gross weight (kg)
									Watt	Ampere		
	SER-RED PLUS 3H	7BERE3CESHA01		H	+60/+99	1169x650x1288	-	-	Vasca/Bath 1000+500	8.26	1233x902x1000	113/127
	SER-RED PLUS 3W	7BERE3CESWA01		W	+60/+99	1169x650x1288	-	-	Lampade/Lamps 200x2		1233x902x1000	113/127
	SER-RED PLUS 4H	7BERE4CESHA01		H	+60/+99	1494x650x1288	-	-	Vasca/Bath 1000x2	11.30	1558x902x1000	135/150
	SER-RED PLUS 4W	7BERE4CESWA01		W	+60/+99	1494x650x1288	-	-	Lampade/Lamps 200x3		1558x902x1000	135/150
	SER-RED PLUS 6H	7BERE6CESHA01		H	+60/+99	2144x650x1288	-	-	Vasca/Bath 1000x3	16.52	2208x902x1100	189/210
	SER-RED PLUS 6W	7BERE6CESWA01		W	+60/+99	2144x650x1288	-	-	Lampade/Lamps 200x4		2208x902x1100	188/209
	SOV R		SOVRAPPREZZO PER COLORI SPECIALI RAL			PRICE INCREASE FOR SPECIAL RAL COLOUR						
	SSS-RED PLUS 3	7BERE3CES0A01		-	+60/+99	1169x650x1288	-	-	Vasca/Bath 1000+500	8.26	1233x902x1000	77/91
	SSS-RED PLUS 4	7BERE4CES0A01		-	+60/+99	1494x650x1288	-	-	Vasca/Bath 1000x2		1558x902x1000	92/108
	SSS-RED PLUS 6	7BERE6CES0A01		-	+60/+99	2144x650x1288	-	-	Vasca/Bath 1000x3	16.52	2208x902x1100	135/156
	SSE-RED PLUS 3	7DRRE3CES0A01		-	+60/+99	1169x650x690	1139x620	366x90	Vasca/Bath 1000+500	8.26	1230x730x700	67/79
	SSE-RED PLUS 4	7DRRE4CES0A01		-	+60/+99	1494x650x690	1464x620	366x90	Vasca/Bath 1000x2		11.30	1530x730x700
	SSE-RED PLUS 6	7DRRE6CES0A01		-	+60/+99	2144x650x690	2114x620	366x90	Vasca/Bath 1000x3	16.52	2230x730x700	116/132
	TRIFTR-RED6		Sovrapprezzo per voltaggio trifase 400V/50Hz 3+N+T GN6/1			Price increase for 400V/50Hz 3+N+T voltage GN6/1						
	SOVLAT		SOVRAPPREZZO PER VETRI LATERALI			PRICE INCREASE FOR SIDE GLASSES						
	SOVMONT		SOVRAPPREZZO PER SOVRASTRUTTURA MONTATA			PRICE INCREASE FOR ASSEMBLED GLASS HOOD						

* H= ROVERE SBIANCATO/HEMLOCK - W= WENGE' - R=RAL SPECIALE FINITURA LISCIA OPACA / SPECIAL RAL FLAT SMOOTH SURFACE

** Per versione GN 6/1 prevedere alimentazione dedicata di 25 A

I drop in e isole del gusto calde sono macchine per l'esposizione temporanea di cibi caldi deperibili. In ogni caso il funzionamento della macchina non deve superare le 4 ore continuative.

Dati tecnici e caratteristiche soggetti a cambiamento senza preavviso.

For version GN 6/1 provide a dedicated power supply of 25 A

The drop in or buffet hot Food Island are appliances for the temporary exposition of perishable hot foods. In any case, the machine must not run continuously for more than 4 hours.

All specifications are subject to change without notice.



SERVICE PLUS



SERVICE PLUS Brown

Isole del Servizio con piano di mantenimento in vetro temperato per l'esposizione di cibi caldi su teglie e pirofile con 3, 4 zone GN1/1 di riscaldamento ben segnalate.

- Riscaldamento attraverso resistenze.
- Sovrastruttura in vetro chiusa lato cliente con lampade alogene riscaldanti.
- Pannello di controllo digitale posizionato nella parte inferiore.

Versioni: Service (rivestimento e scorriavasoio), Soul Service Stand (con telaio) e Soul Service (da incasso).


Food Islands with heated glass top units for hot food to be displayed on trays or Pyrex with 3, 4 GN1/1 hot zones well marked on the surface.

- Heating through resistor elements.
- Glass hood closed customer side with hot halogen lamps.
- Digital control panel positioned below the wooden panels.

Versions: Service (covering and tray slide), Soul Service Stand (with frame) and Soul Service (built-in).



Scorriavasoio (mod. Service)
S/S tray slide (Service model)



	Modello Model	Codice Code	Capacità Vaschette Pans capacity (GN)	Tinta* Colour*	Range Range (°C)	Dimensioni Dimensions (mm)	Dimensioni foro Hole dimensions (mm)	Foro incasso scatola comandi Hole dimensions for control panel box (mm)	Assorbimento Absorbed power		Dimensioni imballo Packing dimensions (mm)	Peso Netto/Lordo Net/Gross weight (kg)
									Watt	Ampere		
	SER-BROWN PLUS 3H	7BEBR3CESHA01		H	+60/+99	1169x650x1288	-	-	Vasca/Bath 285x3 Lampade/Lamps 200x2	5.45	1233x902x1000	109/123
	SER-BROWN PLUS 3W	7BEBR3CESWA01		W	+60/+99	1169x650x1288	-	-			1233x902x1000	109/123
	SER-BROWN PLUS 4H	7BEBR4CESHA01		H	+60/+99	1494x650x1288	-	-	Vasca/Bath 285x4 Lampade/Lamps 200x3	7.56	1558x902x1000	129/145
	SER-BROWN PLUS 4W	7BEBR4CESWA01		W	+60/+99	1494x650x1288	-	-			1558x902x1000	129/145
	SOV R			SOVRAPPREZZO PER COLORI SPECIALI RAL			PRICE INCREASE FOR SPECIAL RAL COLOUR					
	SSS-BROWN PLUS 3	7BEBR3CES0A01		-	+60/+99	1169x650x1288	-	-	Vasca/Bath 285x3 Lampade/Lamps 200x2	5.45	1233x902x1000	73/87
	SSS-BROWN PLUS 4	7BEBR4CES0A01		-	+60/+99	1494x650x1288	-	-	Vasca/Bath 285x4 Lampade/Lamps 200x3	7.56	1558x902x1000	87/102
	SSE-BROWN PLUS 3	7DRBR3CES0A01		-	+60/+99	1169x650x500	1139x620	366x90	Vasca/Bath 285x3 Lampade/Lamps 200x2	5.45	1230x730x700	57/69
	SSE-BROWN PLUS 4	7DRBR4CES0A01		-	+60/+99	1494x650x500	1464x620	366x90	Vasca/Bath 285x4 Lampade/Lamps 200x3	7.56	1530x730x700	72/85
	SOVLAT		SOVRAPPREZZO PER VETRI LATERALI			PRICE INCREASE FOR SIDE GLASSES						
	SOVMONT		SOVRAPPREZZO PER SOVRASTRUTTURA MONTATA			PRICE INCREASE FOR ASSEMBLED GLASS HOOD						

* H= ROVERE SBIANCATO/HEMLOCK - W= WENGE* - R=RAL SPECIALE FINITURA LISCIA OPACA / SPECIAL RAL FLAT SMOOTH SURFACE

I drop in e isole del gusto calde sono macchine per l'esposizione temporanea di cibi caldi deperibili. In ogni caso il funzionamento della macchina non deve superare le 4 ore continuative.

Dati tecnici e caratteristiche soggetti a cambiamento senza preavviso.

The drop in or buffet hot food Island are appliances for the temporary exposition of perishable hot foods. In any case, the machine must not run continuously for more than 4 hours.

All specifications are subject to change without notice.



SERVICE PLUS Purple



Isole del Servizio con piano da appoggio in acciaio.



- Telaio in acciaio cromato su ruote con freno e ricco rivestimento in laminato nei colori standard wengé e hemlock nordique.
- Modello Service Purple Plus Cassa: elemento terminale per appoggio registratore di cassa.

Food Islands with s/s top.

- Sturdy chrome-plated frame on wheels with brake and rich laminated cladding in standard colours dark wengé, and hemlock nordique.
- Model Service Purple Plus Cash Register: for cash register support.



Scorriavaso (mod. Service)
Tray slide (Service model)

	Modello Model	Codice Code	Tinta* Colour*	Range Range (°C)		Dimensioni Dimensions (mm)	Dimensioni carrello Trolley dimensions (mm)	Dimensioni imballo Packing dimensions (mm)	Peso Netto/Lordo Net/Gross weight (kg)
SERVICE PURPLE PLUS 	SER-PURPLE PLUS 3H	9BTIS3NNNHA90	H	AMBIENTE / AMBIENT		1169x650x888	-	1233x902x1000	87/101
	SER-PURPLE PLUS 3W	9BTIS3NNNWA90	W	AMBIENTE / AMBIENT		1169x650x888	-	1233x902x1000	87/101
	SER-PURPLE PLUS 4H	9BTIS4NNNHA90	H	AMBIENTE / AMBIENT		1494x650x888	-	1558x902x1000	95/120
	SER-PURPLE PLUS 4W	9BTIS4NNNWA92	W	AMBIENTE / AMBIENT		1494x650x888	-	1558x902x1000	95/120
SERVICE PURPLE CASSA PLUS 	SER-PURPLE PLUS CASSA DXH	77001135	H	AMBIENTE / AMBIENT		1169x650x888	-	1233x902x1000	76/89
	SER-PURPLE PLUS CASSA DXW	77001136	W	AMBIENTE / AMBIENT		1169x650x888	-	1233x902x1000	76/89
	SER-PURPLE PLUS CASSA SXH	77001115	H	AMBIENTE / AMBIENT		1169x650x888	-	1233x902x1000	76/89
	SER-PURPLE PLUS CASSA SXW	77001116	W	AMBIENTE / AMBIENT		1169x650x888	-	1233x902x1000	76/89
	SOVLAT			SOVRAPPREZZO PER VETRI LATERALI		PRICE INCREASE FOR SIDE GLASSES			
	SOVMONT			SOVRAPPREZZO PER SOVRASTRUTTURA MONTATA		PRICE INCREASE FOR ASSEMBLED GLASS HOOD			
	SOV R			SOVRAPPREZZO PER COLORI SPECIALI RAL		PRICE INCREASE FOR SPECIAL RAL COLOUR			

* H= ROVERE SBIANCATO/HEMLOCK - W= WENGÉ - R=RAL SPECIALE FINITURA LISCIA OPACA / SPECIAL RAL FLAT SMOOTH SURFACE

Dati tecnici e caratteristiche soggetti a cambiamento senza preavviso.

All specifications are subject to change without notice.